




நீங்கள் செய்வது வாக்களித்த பின்பு



நீங்கள் வாக்கு
இடுங்கள்.



குறித்த கதவு வழி
வெளிச் செல்லுங்கள்



முடிவுகளை காது
கொடுத்துக்
கேளுங்கள்.

மேலதிக தகவலுக்கு



உங்கள் உட்பிரதேச தொடர்புச் சமூக சேவைகள்
ஒருங்கிணைப்பாளருடன் (CSC) கதையுங்கள். உங்கள் CSC யார்
எனத் தெரியவில்லை என்றால் சேவைபெறுநர் பராமரிப்பு
நிலையத்தை அழையுங்கள்: **416-981-5500**.



இங்கு சென்று பாருங்கள்
torontohousing.ca/tenantelections



மின்னஞ்சல் அனுப்புங்கள்
EngagementRefresh@torontohousing.ca



இந்த பிரசுரத்தை படிக்கக் கூடிய வடிவத்தில்
அல்லது மொழிபெயர்ப்பினை பெறுவதற்கு
அழையுங்கள்: **416-981-5500**.



Positive tenant experience



Toronto
Community
Housing

ரொறொன்ரோ சமூக வீட்டு வாரியம் வாடகைக் குடியிருப்பாளர் தேர்தல்கள்

கோவிட்-19 காலத்தில் தேர்தல்
பாதுகாப்பு மற்றும் எதிர்பார்க்க
வேண்டியன



உங்கள்
சமூகம்,
உங்கள்
தீர்மானம்




வாக்களிப்பு நாளன்று நீங்கள் செய்ய வேண்டியன



குறைந்த பட்சம் இரண்டு மீற்றர்
தூரம் விலகி நில்லுங்கள்



முகக் கவசம்
அணியுங்கள்



கோவிட் - 19 பரிசீலனைக்
கேள்விகளுக்கு விடை
அளியுங்கள்


வாக்களிக்க முன்பாக




உங்கள் சமூகத்தில்
வாக்களிக்க முன்கூட்டியே
உங்களைப் பதிவு செய்யுங்கள்.



உங்கள் வேட்பாளர்களை
அறிந்து வையுங்கள்.



கேள்விகள் உள்ளனவா?
உங்கள் CSC
ஒருங்கிணைப்பாளருடன்
கதையுங்கள்.



சுயமாகத் தனிமைப்படல்
செய்வதற்கு வசதி அல்லது
மொழிபெயர்த்தல்/மொழிபெயர்ப்பு
உரையாடல் வசதி பெறுவதற்கு
விசாரியுங்கள்.

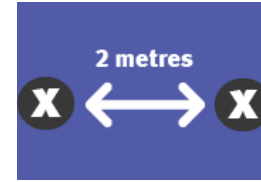


உங்கள் கைகளை
சுத்தம் செய்யுங்கள்



அடையாள அட்டை
காட்டுங்கள்


உங்கள் பாதுகாப்பினை காத்துக் கொள்ள நாங்கள் செய்வன



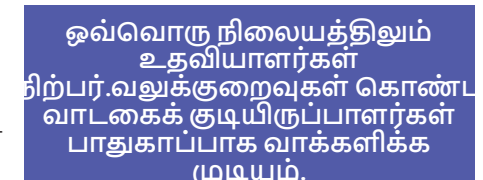
தெளிவான
இடைத்தூரக்
குறியீடு



வாக்குச் சீட்டில்
குறியீடுவதற்கு
ஒரு தடவை
மட்டும்
உபயோகிக்கும்
பென்சில்
கருவிகள்



ஒவ்வொரு
வாக்களிப்பு
மேசைக்கும் ஒரு
வாக்களிப்பு
பணியாளர்.
இப்பணியாளர்கள்
பாதுகாப்பு
உபகரணத்தை
அணிந்து இருப்பர்.



ஒவ்வொரு நிலையத்திலும்
உதவியாளர்கள்
நிற்பர். வலுக்குறைவுகள் கொண்ட
வாடகைக் குடியிருப்பாளர்கள்
பாதுகாப்பாக வாக்களிக்க
முடியும்.